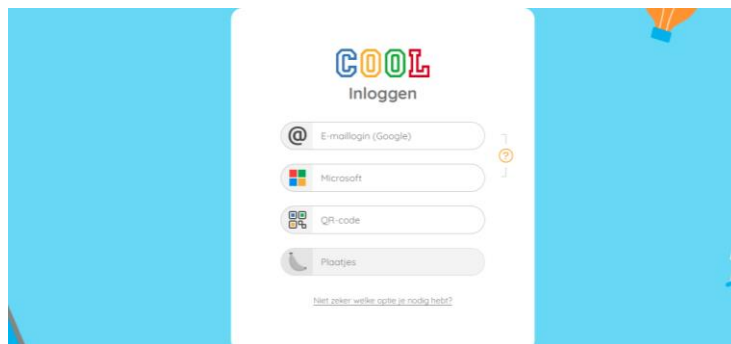


Beste ouder/verzorger,

Inloggen via E-mailadres

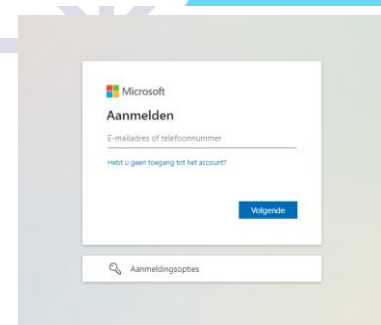
Stap 1

- 1: Ga naar cool.cloudwise.nl
- 2: De COOL 'Startpagina' verschijnt
- 3: Klik op '**Microsoft**'



Stap 2

- 1: Het inlogscherm verschijnt
- 2: Typ je emailadres en klik op 'volgende'
- 3: Typ je wachtwoord en klik op 'volgende'
- 4: Het COOL portaal wordt geopend.



Tips:

- 1: Loop je tegen problemen aan? Probeer het eens in een incognitovenster (Google Chrome) of een inprivatevenster (Microsoft Edge) .
Klik op de drie puntjes rechtsboven in de browser en kies de derde optie. Of toetscombinatie CTRL + SHIFT + N.
- 2: Blijf je problemen houden? Stuur een mail naar support@saamscholen.nl. Geef aan om welke school het gaat, welke leerling en welk type apparaat je gebruikt. Dan helpen we je graag.

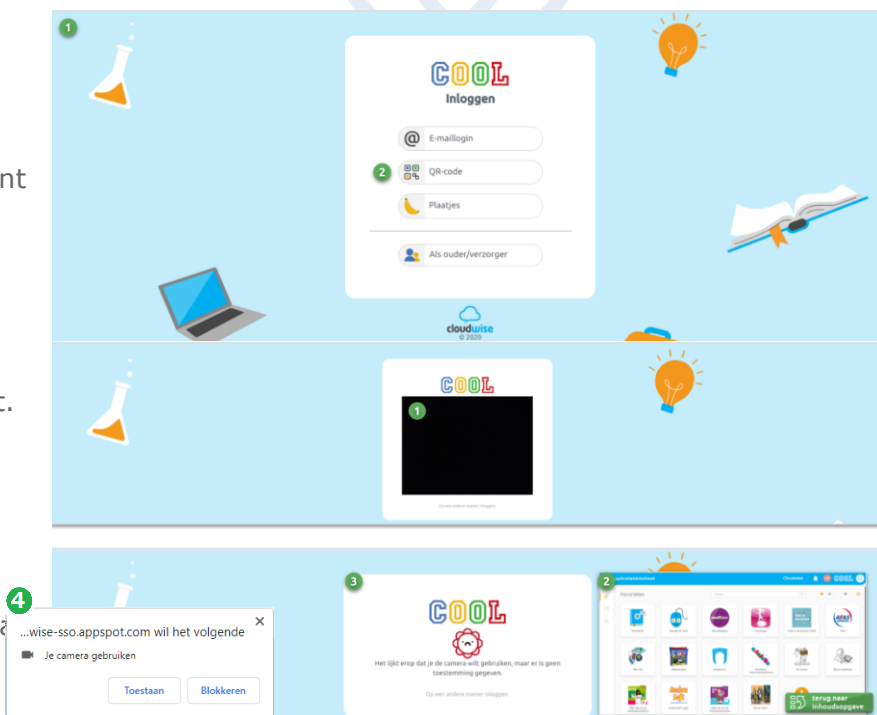
Inloggen via QR code*:

Stap 1

- 1: Ga naar cool.cloudwise.nl
- 2: De COOL 'Startpagina' verschijnt
- 3: Klik op 'QR-code'

Stap 2

- 1: Houd de persoonlijke QR-code voor de webcam van het apparaat.
- 2: Als de code correct is wordt COOL geopend.
- 3: Mocht de camera geen toestemming hebben, dan zie je deze melding.
- 4: Klik op 'Toestaan' om je camera toestemming te geven.



**Alleen met een Chromebook van school*